



Notice explicative de la plateforme APSchool.

Première connexion

Lors de la rentrée scolaire de votre enfant, vous recevez un mail de :
APSchool nepasrepondre@apschool.be contenant vos accès pour la plateforme.

Identifiant de connexion APSchool

 APSchool <nepasrepondre@apschool.be>
A [redacted]

 En cas de problème lié à l'affichage de ce message, cliquez ici pour l'afficher dans un navigateur web.



The screenshot shows an email interface. On the left is a large grey placeholder. On the right, the email content is displayed. At the top right of the content area, it says 'Vos accès pour la plateforme APSchool'. Below this, there is a greeting 'Madame, Monsieur' and a paragraph: 'Nous nous permettons via cette communication de vous transmettre vos nouveaux accès pour la plateforme APSchool.' followed by the URL <https://plateforme.apschool.be/>. A blue box contains the login details: 'Identifiant: n.s.c.' and 'Mot de passe: PK452527EJ'. Below this, a section titled 'Merci de procéder aux démarches suivantes:' lists five steps: 1. Vous rendre sur le site, 2. Introduire le login et mot de passe de votre enfant, 3. Compléter et/ou corriger les données affichées, 4. Valider le formulaire en acceptant les conditions d'utilisation, 5. Accéder à la plateforme !


Ce lien est valable 48 heures.

Un identifiant par enfant et non par famille.


Vous recevrez régulièrement des mails de APSchool contenant les informations relatives à l'école.

L'identifiant est composé des 3 premières lettres du prénom, un point et les 3 premières lettres du nom, avec parfois un nombre.


Vous allez sur l'adresse : <https://plateforme.apschool.be/> et vous entrez votre identifiant et votre mot de passe temporaire.




Se connecter



Identifiant





Mot de passe




Connexion



[Problème de connexion ?](#)


 Connexion avec Microsoft

 Se connecter avec Google

Vous arrivez sur votre page d'accueil.





Recharger €  



0 € Général

Mes raccourcis:


APSchool sur Android 
 APSchool sur iOS 

juillet 2025

Prochaines échéances < >


lun.	mar.	mer.	jeu.	ven.	sam.	dim.
30	1	2	3	4	5	6
7	8	9	10	11	12	13
14	15	16	17	18	19	20
21	22	23	24	25	26	27
28	29	30	31	1	2	3

Notifications



Aucune notification

Communication(s)



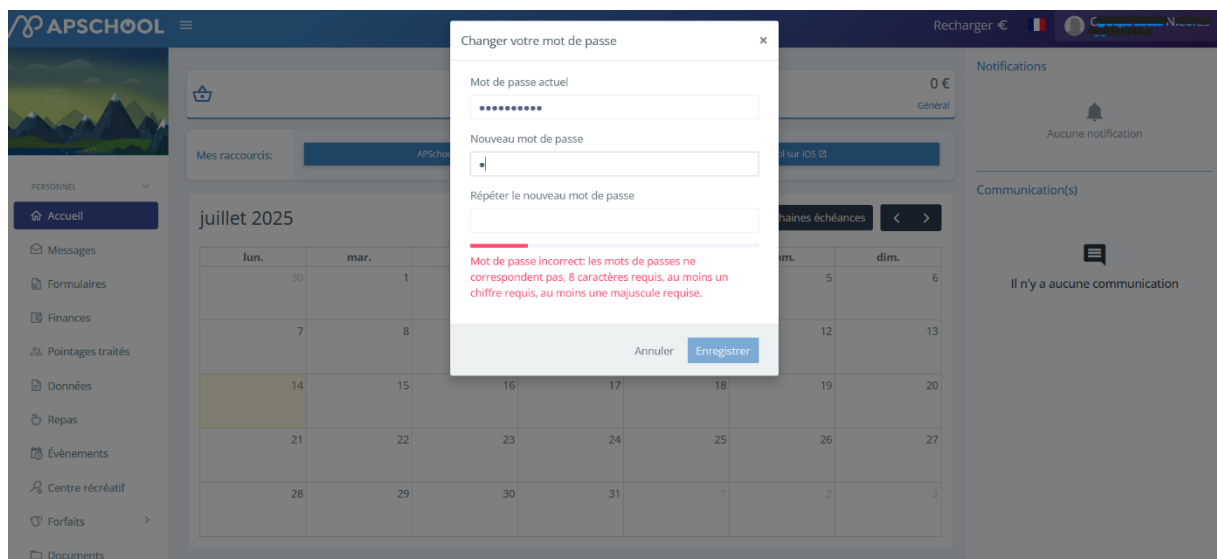
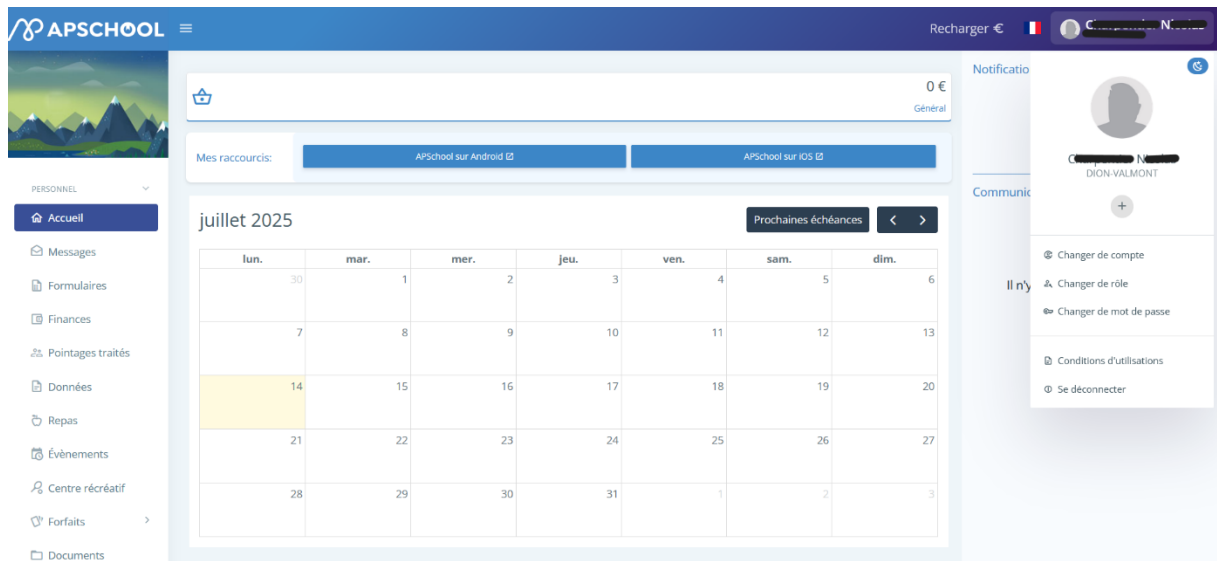
Il n'y a aucune communication

PERSONNEL

- Accueil
- Messages
- Formulaires
- Finances
- Pointages traités
- Données
- Repas
- Événements
- Centre récréatif
- Forfaits
- Documents

Modification du mot de passe

Vous cliquez sur le nom de l'enfant en haut à droite, puis sur changer le mot de passe.



Le mot de passe doit contenir au moins 8 caractères, 1 majuscule et 1 chiffre.

Finances

Dans cette fenêtre, vous avez un aperçu de tous les mouvements financiers pour votre enfant.

Filtres Actions			
Mouvements financiers			
Général (5 €)			
Date	Note	Montant	Après opération
18-06-2025 20:43	Paiement de l'événement n° 67387: [REDACTED]	-10 €	5 €
14-05-2025 09:50	Paiement de l'événement n° 65792: [REDACTED]	-28.95 €	15 €
14-05-2025 09:50	Rechargement en ligne Digiteal (e7944dcc0b2149b5beabd512b74111c0)	28.95 €	43.95 €
10-12-2024 16:22	Paiement de l'événement n° 54675: [REDACTED]	-25 €	15 €
10-12-2024 16:21	Rechargement en ligne Digiteal (u305039ea458dt20241210162044000)	40 €	40 €

Pour mettre de l'argent sur le compte, vous devez aller sur le bouton recharger.

Une fenêtre s'ouvre et vous choisissez le montant que vous voulez verser dans votre portefeuille APSchool.

Rechargement de votre compte

Paiement en ligne

N° commande
u452527ea118dt20250714162614921

Portefeuille
Général

Montant
1 €

☐ J'accepte les Conditions générales d'utilisation

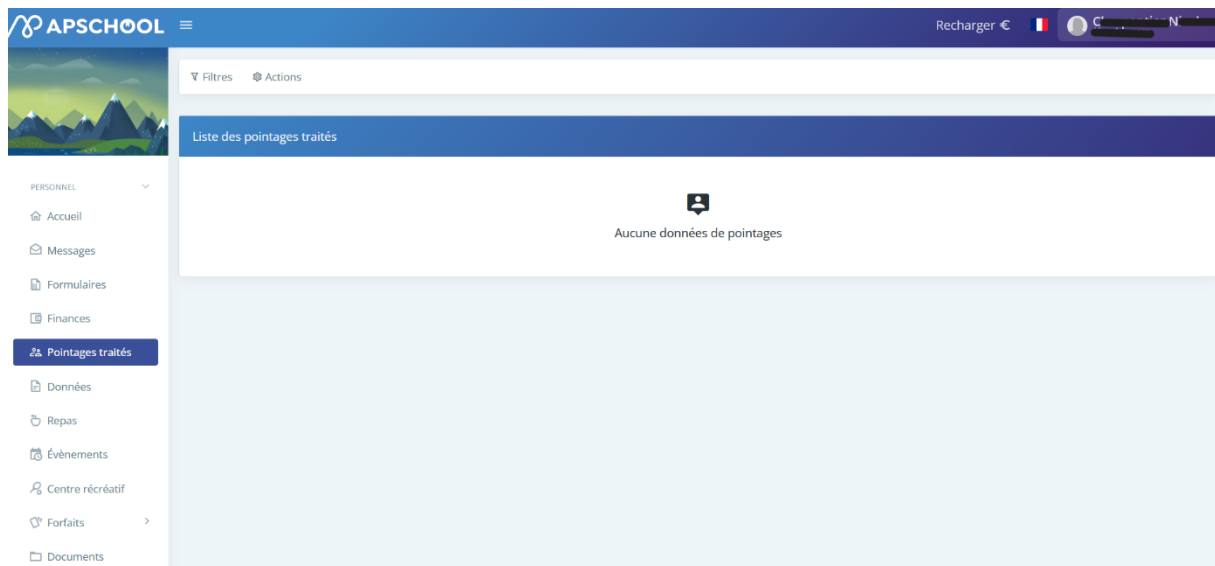
Annuler Recharger

Pointages traités

Vous retrouverez dans cette fenêtre la liste de tous les pointages réalisés à la garderie.

Le pointage se fait grâce au badge accroché au cartable de votre enfant.

Ce badge suit votre enfant tout au long de sa scolarité. S'il est perdu, un montant de 2.5€ vous sera facturé pour son remplacement.

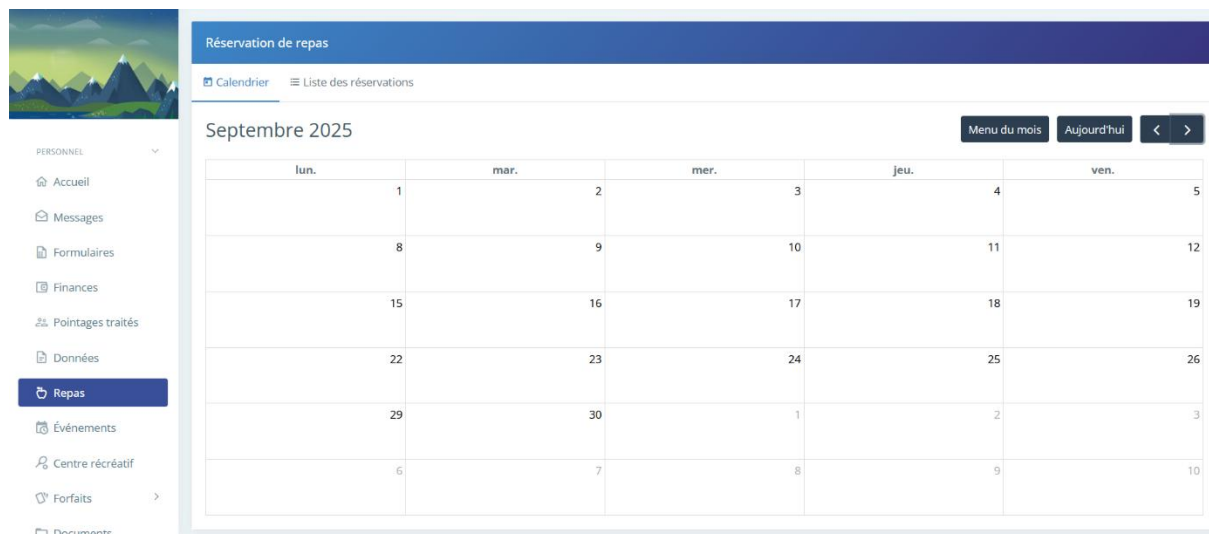


Données

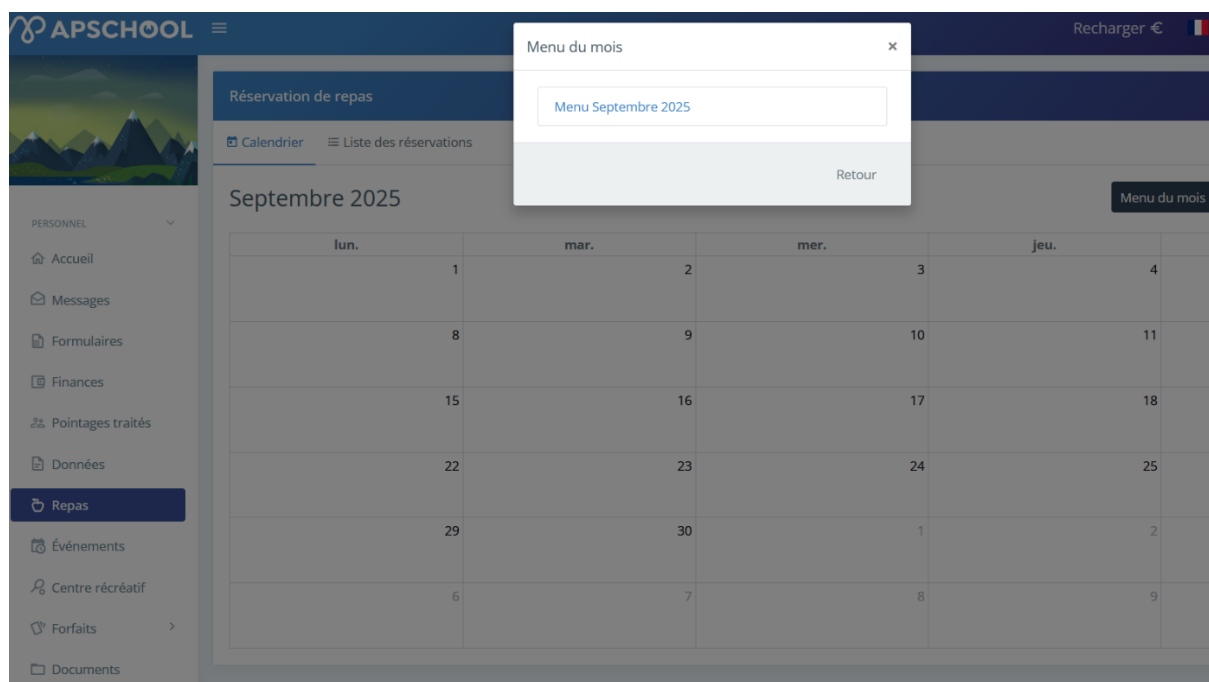
Vous retrouvez les informations administratives relatives à votre enfant.

Repas

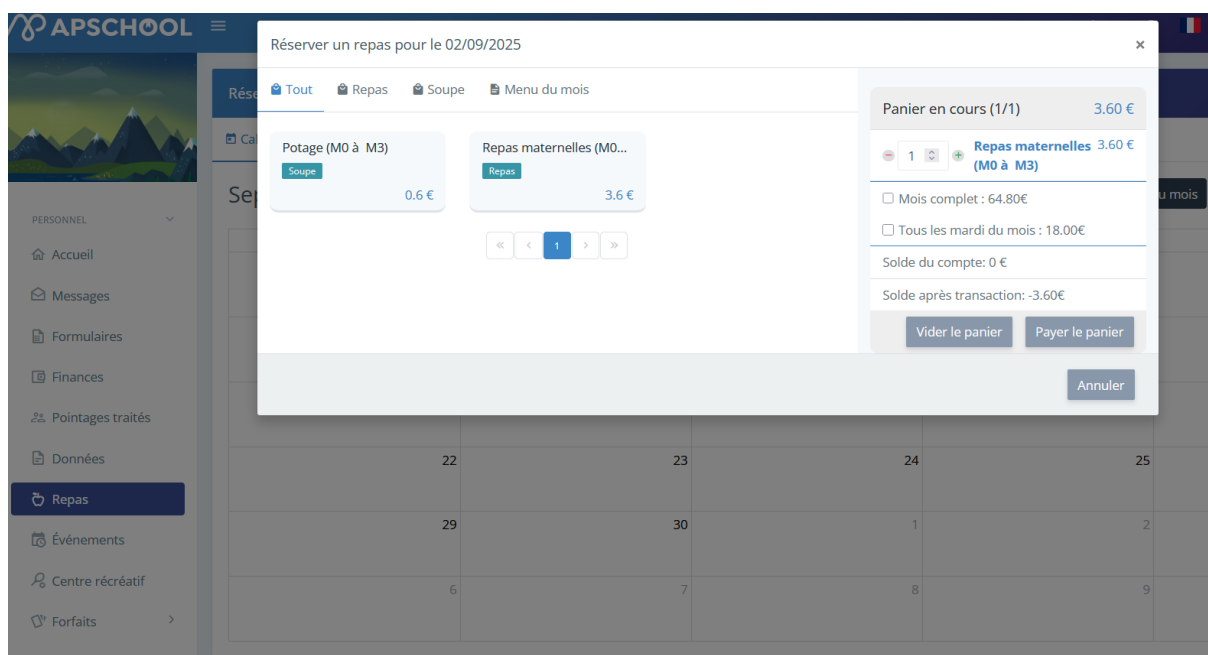
Pour rappel, les repas sont à réserver avant le 20 du mois précédent.



Vous pouvez consulter le menu du mois en allant sur l'icône. Il s'ouvrira en PDF.



Pour commander les repas, vous cliquez sur le jour désiré, une fenêtre s'ouvre et vous pouvez choisir soit le potage soit le menu complet.



Lorsque votre choix est fait, le panier vous propose de réserver le mois complet ou chaque jour identique du mois.

Le paiement se fait via le bouton *payer le panier*.

Centre récréatif

Via cette icône, vous avez la possibilité d'inscrire votre enfant aux activités (stages ou plaines de vacances) organisées par la commune.

APSCHOOL

Recharger €

Filtres

Liste des activités du centre récréatif

Afficher fiche d'inscription

N°	Libellé	Date limite d'inscription	Date de début	Date de fin	Places restantes	Place en file d'attente restante	Prix	Date inscription	Inscrit	Organisateur	Actions
5739	Stage ados été du 4/08 au 8/08 de la 1ère à la 4ème secondaire	30/07/2025	04/08/2025	08/08/2025	1	0	80€	-	×	-	⋮
5738	Enfants ENTRANTS en P5-P6 Plainnes d'été du 4/08 au 8/08	30/07/2025	04/08/2025	08/08/2025	13	0	60€	-	×	-	⋮
5737	Enfants ENTRANTS en P3-P4 Plainnes d'été du 4/08 au 8/08	30/07/2025	04/08/2025	08/08/2025	10	0	60€	-	×	-	⋮
5735	Enfants ENTRANTS en M3 Plainnes d'été du 4/08 au 8/08	30/07/2025	04/08/2025	08/08/2025	5	0	60€	-	×	-	⋮
5734	Enfants ENTRANTS en M2 Plainnes d'été du 4/08 au 8/08	30/07/2025	04/08/2025	08/08/2025	11	0	60€	-	×	-	⋮

Détail de l'activité

S'inscrire

Archiver l'activité

